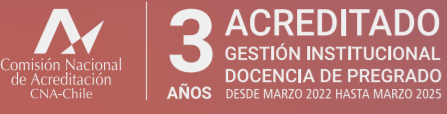


Guía Matrícula No Presencial Estudiantes Nuevos

Proceso de Matrícula 100% Online



Para postulantes que cumplan con los requisitos de admisión establecidos, el proceso de matrícula del Instituto Profesional CIISA podrá ser realizado 100% online, a través de la Matrícula No Presencial (MNP) de forma rápida, fácil y segura.

PASOS A SEGUIR:

- Inscríbete en el formulario <https://umas.ciisa.cl/matrícula>, con tus datos personales como: **Nombres, apellido paterno y materno, correo electrónico personal, rut y contraseña.**
- Ingresar con tu **rut y contraseña** creada en el paso anterior en: <https://umas.ciisa.cl/matrícula/login>
- Ahora **debes completar todos los campos requeridos con tus datos personales y laborales.** También, tendrás la opción de elegir ser tu propio aval y/o responsable financiero, de no contar con los requisitos financieros, debes ingresar los datos de una tercera persona.



- Selecciona la carrera de tu interés.
- En este paso debes adjuntar los documentos solicitados.
 - Los documentos deben ser legibles, preferiblemente escaneados.
 - En caso de no ingresar correctamente algún documento, tienes la opción de eliminar y volver a subir el archivo.
 - * Es importante que los documentos solicitados coincidan con lo datos ingresados en el paso 1, de lo contrario, la postulación será rechazada.
- Tu postulación será enviada para evaluación. El área de Admisión te contactará dentro de las próximas 48 horas hábiles para confirmar el estado de tu solicitud.



- Si tu postulación fue aprobada, podrás continuar con el plan de pago.
 - La matrícula debe ser cancelada por el valor total al momento de matricularse.
 - El plan de pago es fijo, es decir, la fecha de pago de las cuotas será el último día de cada mes. Si deseas cambiar la fecha de pago para la primera cuota, debes escribir directamente al departamento de finanzas: cobranzas@ciisa.cl, **posterior al proceso de matrícula.**
 - * El sistema mostrará el número, fecha de vencimiento y montos pactados a cada cuota del plan.



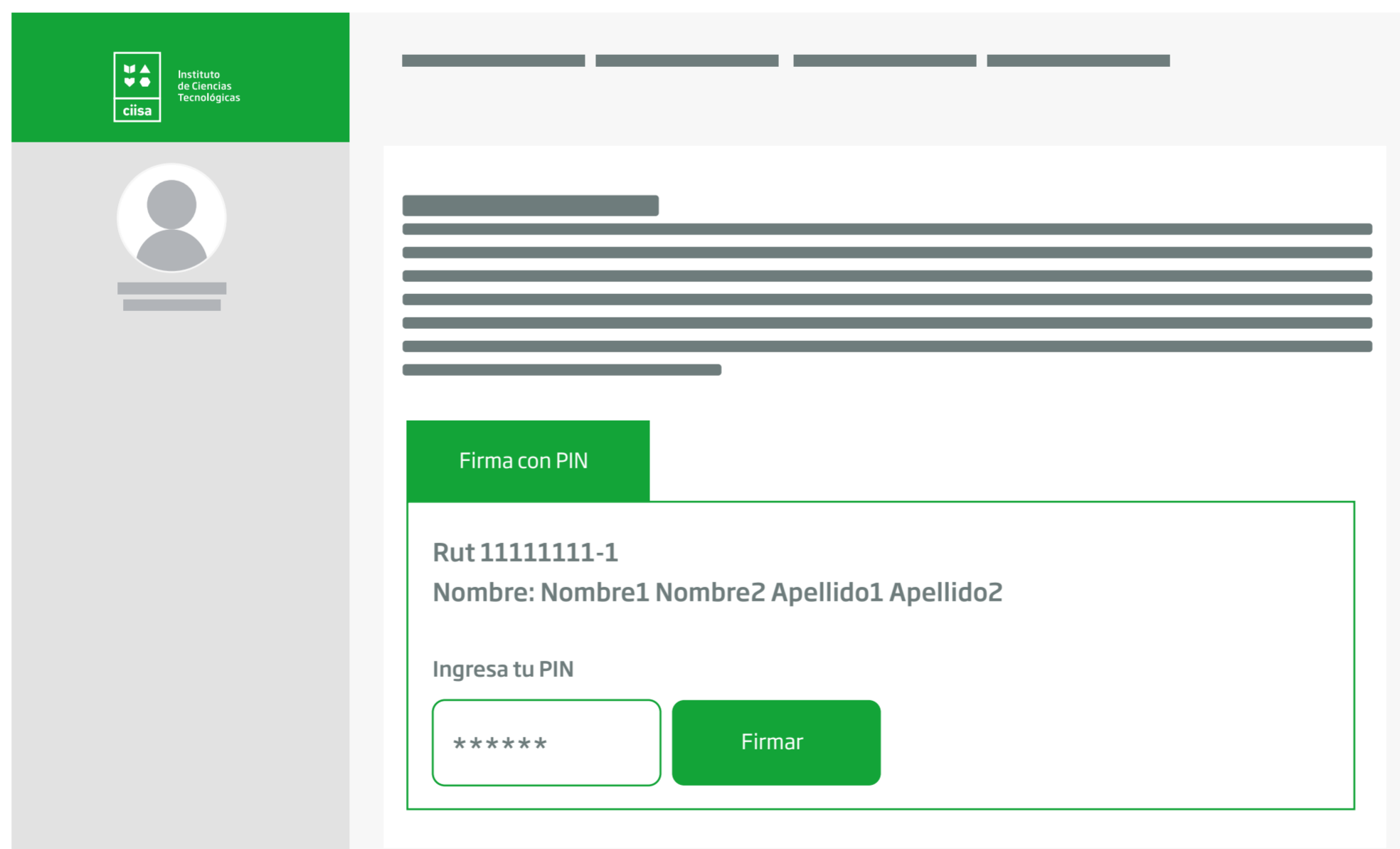
- Una vez finalizado el pago de la matrícula, continúa con la firma digital del documento. En este paso el estudiante y el aval (en caso de existir), realizan la firma del contrato. Es importante tener registro en la plataforma de DECS*, en caso de no estar registrado/a, puedes ingresar directamente en: <https://5.dec.cl/> o desde nuestra plataforma MNP.
 - * Si estás registrado/a y no recuerdas tu contraseña, la puedes recuperar ingresando en : https://5.dec.cl/auth/solicitud_recuperar_pin

Importante:

- Tienes la opción de **Visualizar Documentos** y **Descargar** tu contrato antes de firmar.
- Mientras el contrato no esté firmado, se mantendrá en estado **pendiente**, por lo que tu proceso de matrícula se encontrará **incompleto**.




- Finalmente debes presionar botón "Firmar" e ingresar posteriormente tu PIN ,de esta forma finalizará la operación de firma con DECS.




- Haz finalizado tu proceso de Postulación. ¡Bienvenido a CIISA!**

*- Para dudas, puedes escribir a: admision@ciisa.cl


BENEFICIOS DE ESTUDIAR EN CIISA




Contarás con una cuenta de Office 365 y podrás acceder a las aplicaciones Word, Excel, Outlook y Teams, entre otras.



Entorno Virtual de Aprendizaje, para realizar tus clases con el apoyo de docentes.



Biblioteca Virtual y contenido multimedia con acceso 24/7.



Convenio con Academias Internacionales como Cisco y Microsoft entre otros.